

Menschenrecht auf Arbeit verwirklichen!



Ergebnisse der BAG W –Umfrage zu den Auswirkungen der Kürzungen in der aktiven Arbeitsmarktpolitik bei Trägern der Wohnungslosenhilfe

Dr. Thomas Specht

Geschäftsführer BAG Wohnungslosenhilfe e.V.

Menschenrecht auf Arbeit verwirklichen!



- **Erhebung in 2012 bis September 2012**
- **Zusatzdatenerhebung zu den Arbeitsförderungskürzungen im Rahmen unserer regelmäßiger Hilfesystemumfrage**
- **Zahl der angegliederten oder selbständigen Arbeitshilfen bisher noch nicht genau ermittelbar- geschätzt ca. 200-250**
- **107 Arbeitshilfe-Angebote haben sich zurückgemeldet – Rücklauf ca. 43% -53%**
- **In den Projekten arbeiteten ca. 250 Mitarbeiter**

Tab 1 Verteilung Bundesländer

	BAG 12'		DPWV 11'	
	Anzahl Träger	%	Anzahl Träger	%
Baden-Württemberg	16	15,4	9	6,4
Bayern	11	10,6	4	2,9
Berlin	11	10,6	18	12,9
Brandenburg	1	1	6	4,3
Bremen			3	2,1
Hamburg	1	1		0,0
Hessen	8	7,7	8	5,7
Mecklenburg-Vorpommern	2	1,9	9	6,4
Niedersachsen	15	14,4	7	5,0
Nordrhein-Westfalen	29	27,9	29	20,7
Rheinland-Pfalz	2	1,9	12	8,6
Saarland	3	2,9	4	2,9
Sachsen	1	1	4	2,9
Sachsen-Anhalt	1	1	23	16,4
Schleswig-Holstein	2	1,9		0,0
Thüringen	1	1	4	2,9
Total	104	100	140	100,0
Ostdeutschland	6	5,8	45,8	
Westdeutschland	98	94,2	54,2	



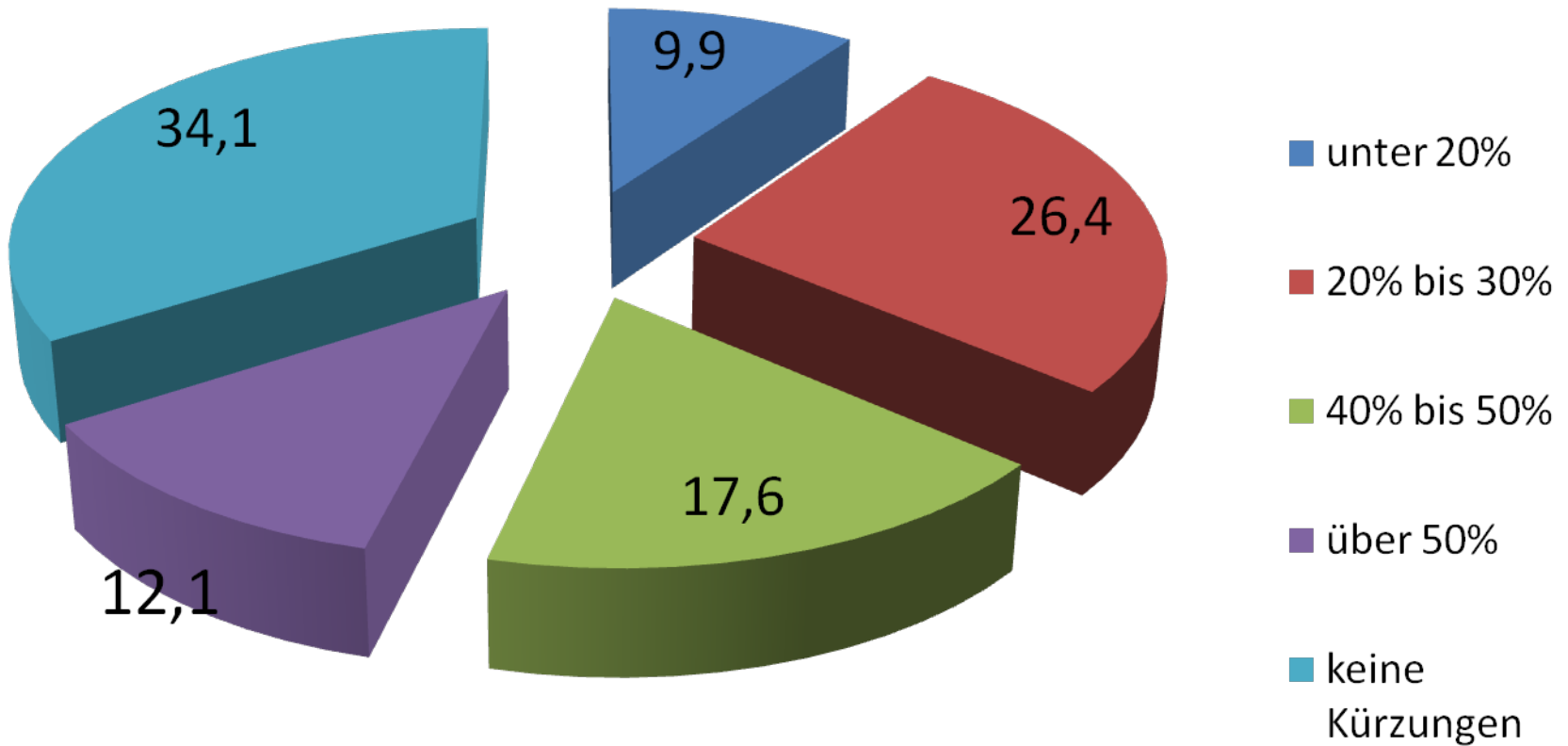
Tab 2 Mittelkürzungen in der Region (Umfang)

	abs.	%
unter 20%	9	9,9
20% bis 30%	24	26,4
40% bis 50%	16	17,6
über 50%	11	12,1
keine Kürzungen	31	34,1
	91	100,0
keine Angaben	13	
Total	104	

Menschenrecht auf Arbeit verwirklichen!



Kürzungen in der Region





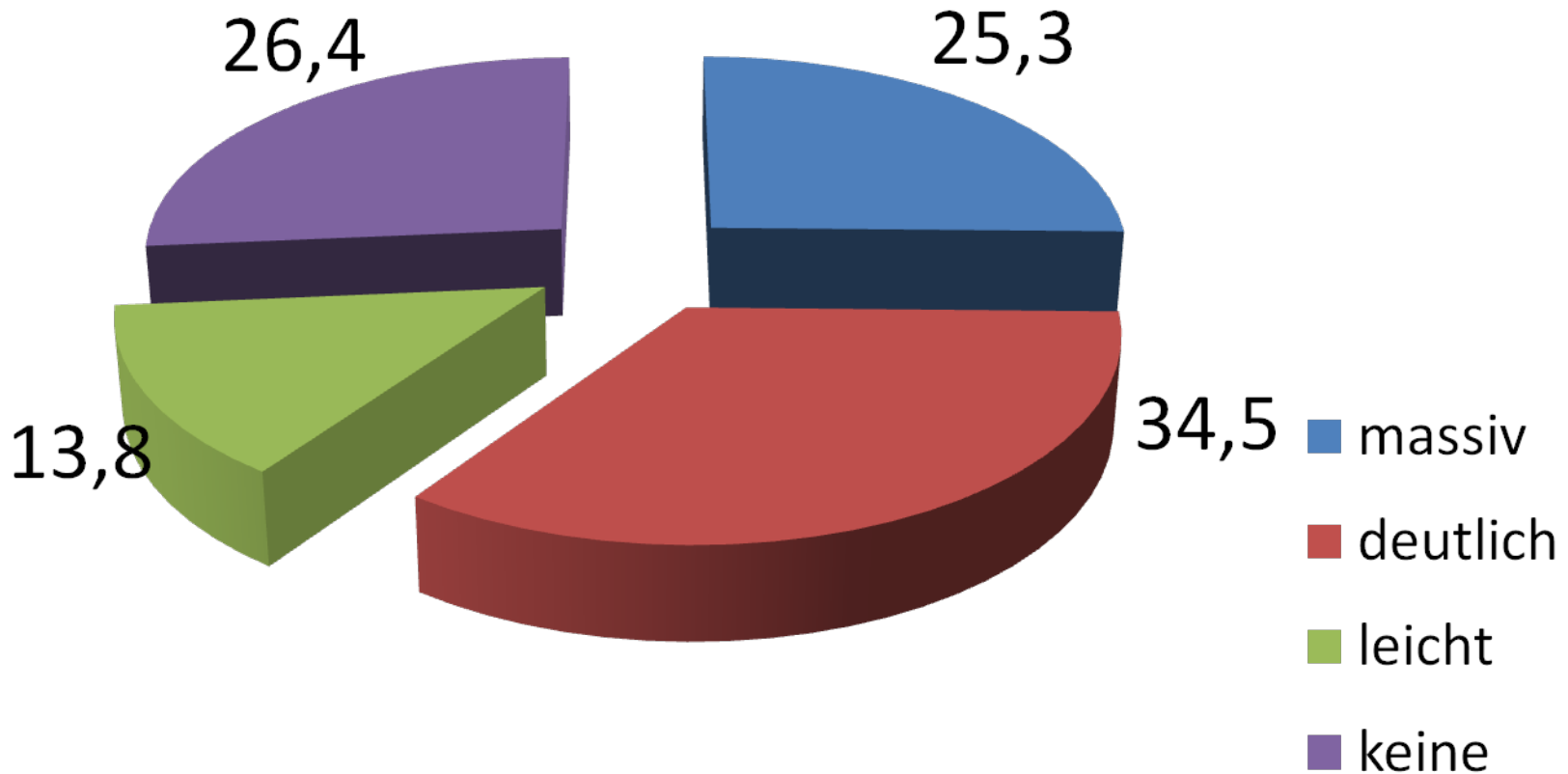
Tab 3 Einschränkungen in der Region - Einschränkung für Träger

	Region		Träger
	Abs.	%	%
massiv	22	25,3	18,4
deutlich	30	34,5	27,6
leicht	12	13,8	14,3
keine	23	26,4	39,8
Total	87	100	100
Keine Angabe	17		
Total	104		

Menschenrecht auf Arbeit verwirklichen!



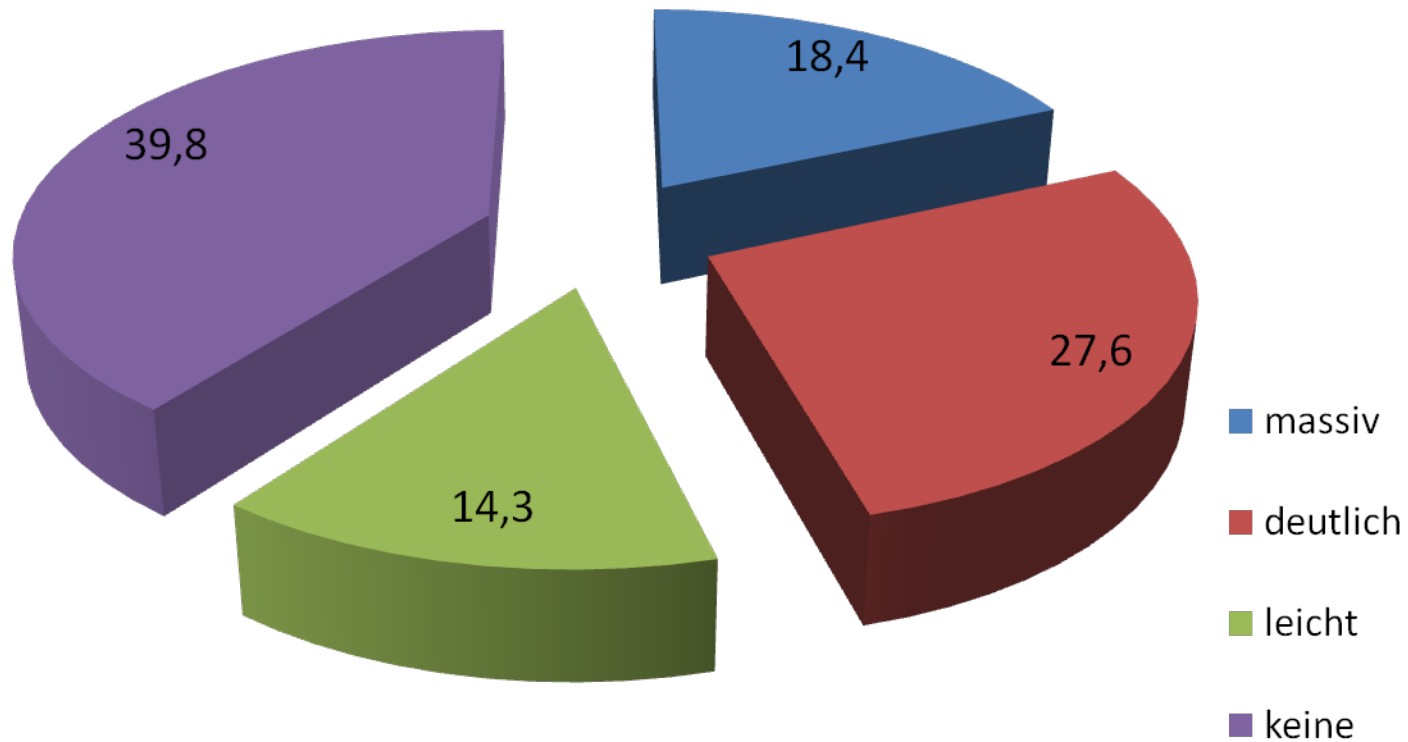
Einschränkungen in Region



Menschenrecht auf Arbeit verwirklichen!



Einschränkungen beim Träger



Menschenrecht auf Arbeit verwirklichen!



Tab 4 Anzahl der TeilnehmerInnen in Maßnahmen der Arbeitsmarktförderung 2011

	abs	%
(nur) in Arbeitsgelegenheiten (Zusatzjobs, AGH Entgeltvariante)	3359	94,1
(nur) auf Grundlage Beschäftigungszuschuss / Jobperspektive	209	5,9
Gesamtzahl der betreuten Arbeitslosen	3568	Ohne Zuordnung insg. 4383

Menschenrecht auf Arbeit verwirklichen!



Tab 5 Erwartete Veränderungen bei den Teilnehmern 2012

	abs.	%
weniger Teilnehmer	28	40
mehr Teilnehmer	2	2,9
Teilnahme unverändert	40	57,1
Total	70	100
keine Angaben	34	

Menschenrecht auf Arbeit verwirklichen!



Tab 6 Erwartete Veränderungen Teilnahmezahlen nach Art der Arbeitsförderung

	Veränderung AGH 2012	Veränderung Zuschuss 2012
weniger Teilnehmer	43,1	34,8
mehr Teilnehmer	4,2	8,7
Teilnahme unverändert	52,8	56,5
Total		

Menschenrecht auf Arbeit verwirklichen!

Tab 7 Entwicklung Arbeitsgelegenheiten im SGB II



	Veränderung AGH bundesweit	Geschätzte Veränderung Bereich Wohnungslosenhilfe
Dezember 11'	163.045	Ca. 4500
März 2012	125.031	
Dezember 12'	127.339	Ca. 3500
Mai 13'	117.742	ca. 3240
Ca. 28 % Abbau	45.303	1260



Menschenrecht auf Arbeit verwirklichen!

Zusammenfassung

- Die Mitte 2012 erwarteten Kürzungen sind tatsächlich eingetroffen
- Ob die Hilfen in Wohnungsnotfällen tatsächlich unterdurchschnittlich getroffen wurde, lässt sich aktuell nicht belegen.
- Es erscheint aber realistisch, von einem Arbeitsplatzverlust nur bei AGH von mindestens 1260 Plätzen allein in der WLH auszugehen, da nur ca. 50 % der Angebote erfasst wurden.

Menschenrecht auf Arbeit verwirklichen!



Fragen an Publikum

Betroffenheit von Kürzungen von Maßnahmeplätzen

- Keine Kürzungen
- Bis zu 30%
- 40-50 %
- Mehr als 50 %
- **Betroffenheit von Schließungen**

Musste Maßnahme ganz aufgegeben werden?

Betroffenheit von Entlassungen bei Mitarbeitern

Mussten MA entlassen werden?



Bundesarbeitsgemeinschaft
Wohnungslosenhilfe e. V.
info@bagw.de
www.bagw.de

thomasspecht@bagw.de

Vielen Dank für Ihre
Aufmerksamkeit !