

Jahresgesamtzahl der Schätzungen 2017 und 2018 im Vergleich

	Schätzung 2017*	Schätzung 2018	Änderung zu 2017 abs.	in %
Wohnungslose im Hilfesystem	234.373	237.249	2.876	1,2
wohnungslose anerkannte Geflüchtete	416.535	441.000	24.465	5,9
Alle Wohnungslosen	650.908	678.249	27.341	4,2
Alle Wohnungslosen (gerundet)	651.000	678.000	27.000	

* Gegenüber den am 30.07.2019 zuletzt publizierten Zahlen für 2017 gibt es eine Änderung , da das Schätzmodell noch einmal verfeinert wurde.

Die jetzt ermittelten Zahlen für 2017 liegen bei den Wohnungslosen im Hilfesystem unter und bei den wohnungslosen anerkannten Geflüchteten über den zuletzt publizierten Zahlen.

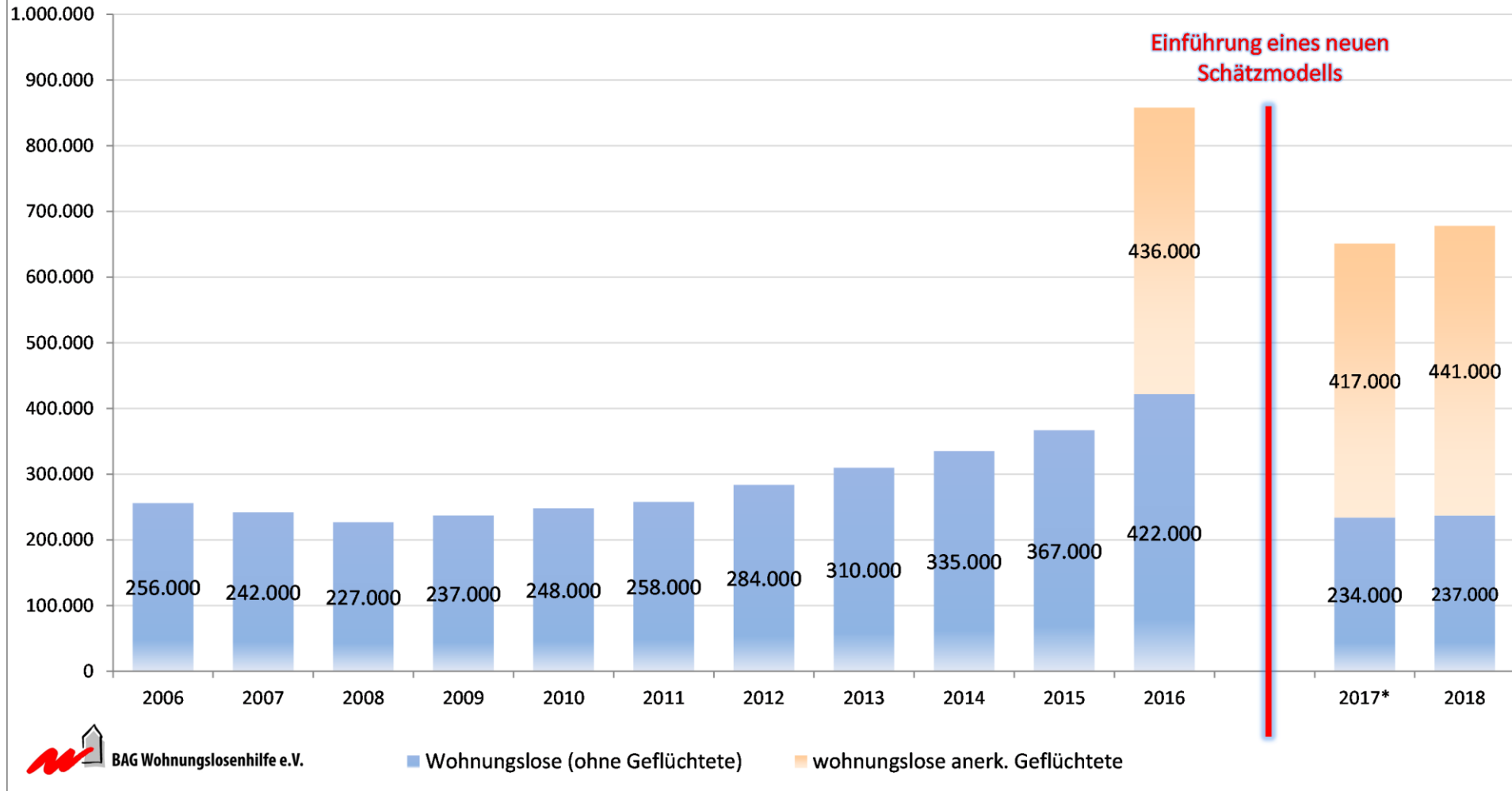
Es handelt sich nur um eine Verschiebung der Anteile der genannten Gruppen, die Gesamtzahl verändert sich praktisch nicht.

Stichtagszahl der Schätzungen 2017 und 2018 im Vergleich

	Schätzung 2017*	Schätzung 2018	Änderung zu 2017 abs.	in %
Wohnungslose im Hilfesystem	126.302	139.976	13.674	10,8
wohnungslose anerkannte Geflüchtete	330.475	402.500	72.025	21,8
Alle Wohnungslosen	456.777	542.476	85.699	18,8
Alle Wohnungslosen (gerundet)	457.000	542.000	86.000	



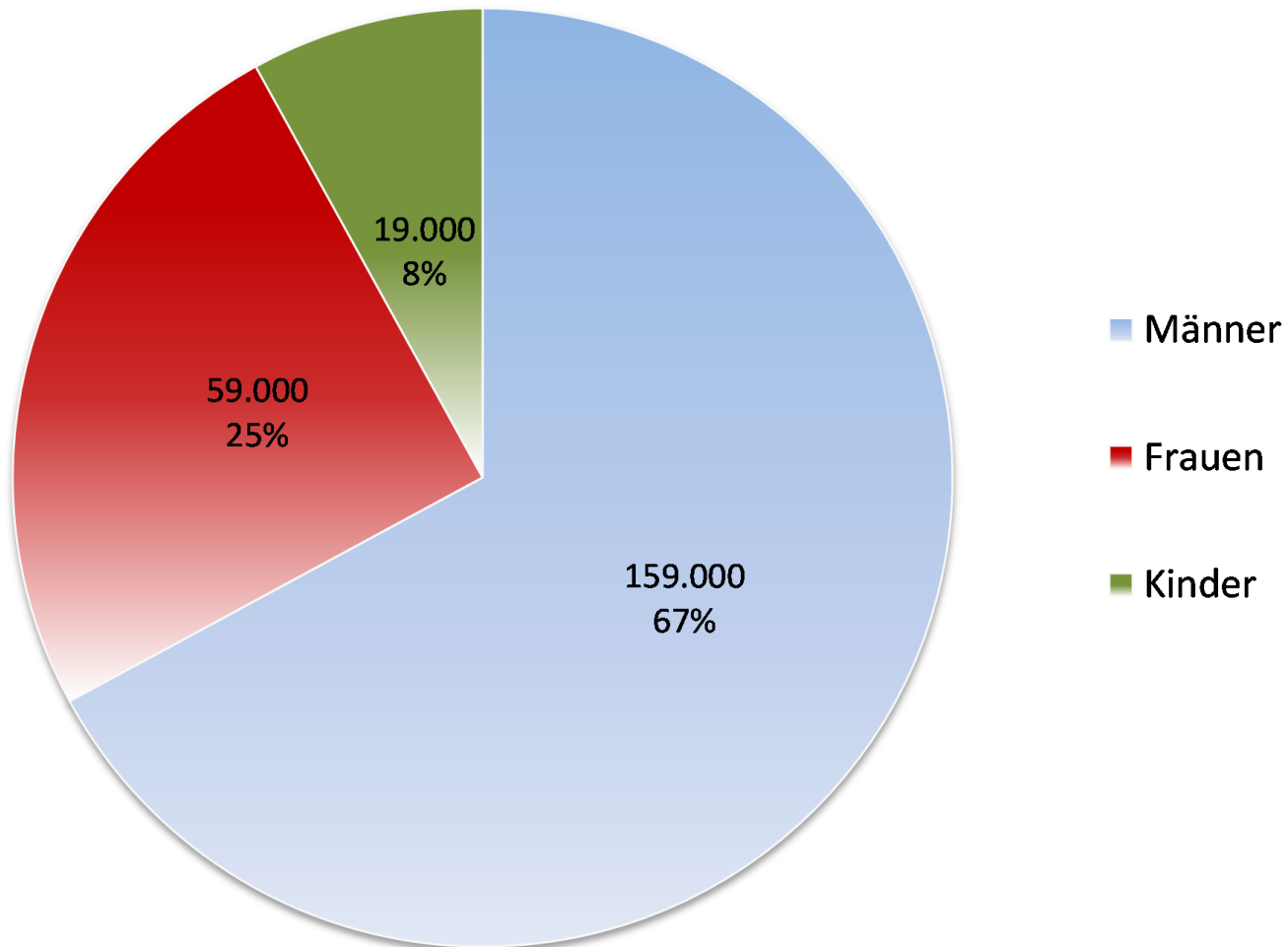
Schätzung der Zahl der Wohnungslosen in Deutschland



Quelle: Bundesarbeitsgemeinschaft Wohnungslosenhilfe e.V. (www.bagw.de); 11.11.2019



Schätzung der Zahl wohnungsloser Männer, Frauen und Kinder in Deutschland (2018)



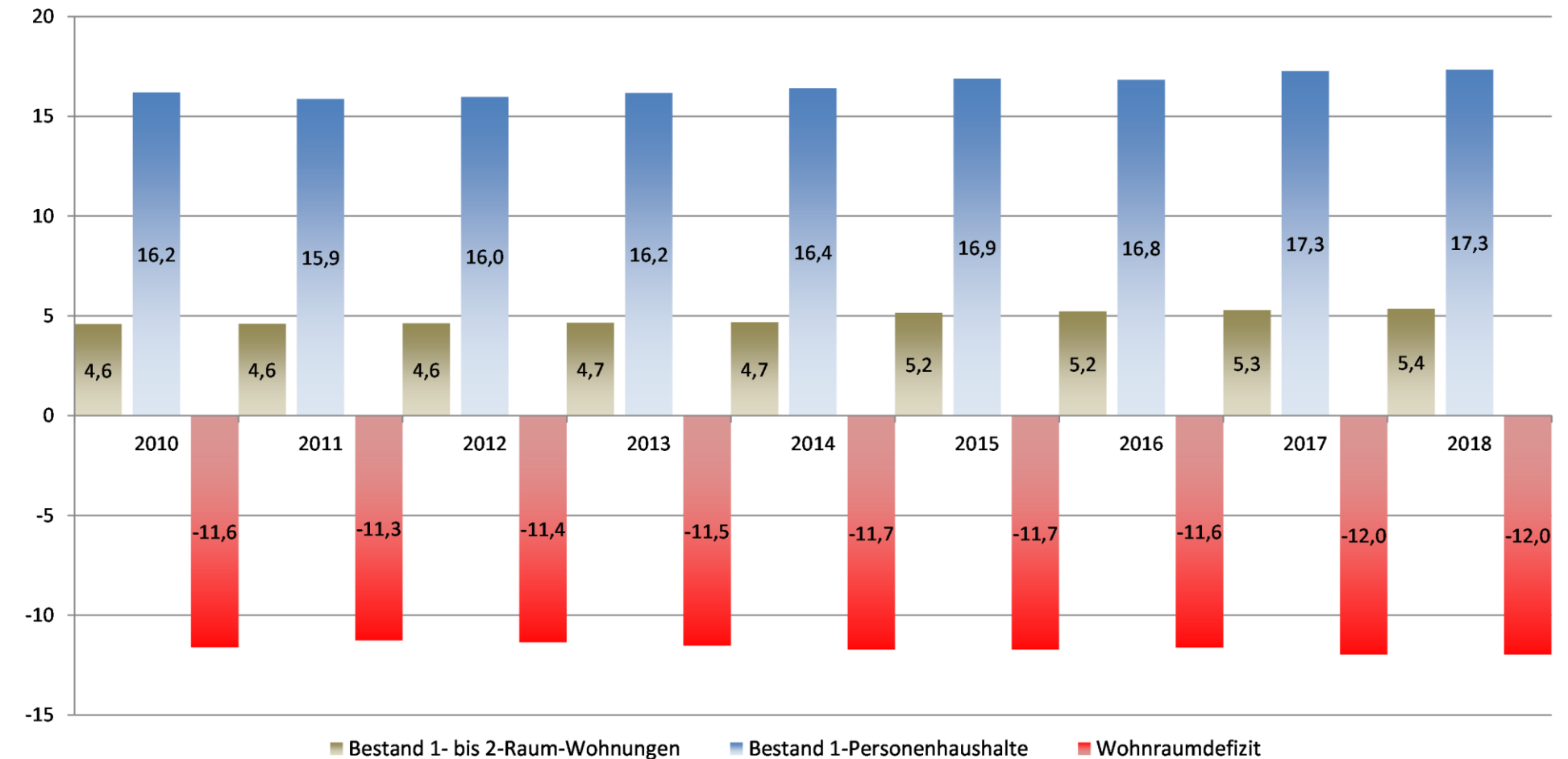
Quelle: Bundesarbeitsgemeinschaft Wohnungslosenhilfe e.V. (www.bagw.de); 11.11.2019



Defizit an 1-bis-2-Raum-Wohnungen in Deutschland 2010 bis 2018 (in Millionen)



Defizit in
Millionen



Quelle: Bundesarbeitsgemeinschaft Wohnungslosenhilfe e.V. (www.bagw.de); 11.11.2019

